

Paro Registrado.

Enero 2023

FICHA TERRITORIAL: Comarca Cinco Villas

Unidad: nº personas

Fuente: Instituto Aragonés de Empleo

Por grupo de edad y sexo

	Total	Hombres	Mujeres
16-19	30	21	9
20-24	82	47	35
25-29	94	42	52
30-34	126	52	74
35-39	111	38	73
40-44	122	40	82
45-49	115	43	72
50-54	141	53	88
55-59	168	59	109
60-64	214	75	139
Total	1.203	470	733

Por sector de actividad económica y sexo

CNAE-2009	Total	Hombres	Mujeres
Agricultura, ganadería y pesca	178	108	70
Industria y energía	172	80	92
Construcción	62	51	11
Servicios	680	202	478
Sin empleo anterior	111	29	82
Total	1.203	470	733

Por sección de actividad económica y sexo

CNAE-2009	Total	Hombres	Mujeres
Agricultura, ganadería, silvicultura y pesca	178	108	70
Industria manufacturera	161	71	90
Suministro de energía eléctrica, gas, vapor y aire acondicionado	1	1	0
Suministro de agua, actividades de saneamiento, gestión de residuos y descontaminación	10	8	2
Construcción	62	51	11
Comercio al por mayor y al por menor; reparación de vehículos de motor y motocicletas	126	29	97
Transporte y almacenamiento	29	16	13
Hostelería	95	19	76
Información y comunicaciones	6	2	4
Actividades financieras y de seguros	7	4	3
Actividades inmobiliarias	2	1	1
Actividades profesionales, científicas y técnicas	25	8	17
Actividades administrativas y servicios auxiliares	151	59	92
Administración Pública y defensa; Seguridad Social obligatoria	108	51	57
Educación	14	4	10
Actividades sanitarias y de servicios sociales	66	1	65
Actividades artísticas, recreativas y de entretenimiento	10	3	7
Otros servicios	22	5	17
Actividades de los hogares como empleadores de personal doméstico; actividades de los hogares como productores de bienes y servicios para uso propio	19	0	19
Sin clasificar	111	29	82
Total	1.203	470	733

La actividad económica indica aquélla en la que el parado realizó su último trabajo, según la Clasificación Nacional de Actividades Económicas de 2009 (CNAE-2009)

Paro Registrado.

Enero 2023

FICHA TERRITORIAL: **Comarca Cinco Villas**

Unidad: nº personas

Fuente: Instituto Aragonés de Empleo

Por nivel de formación y sexo

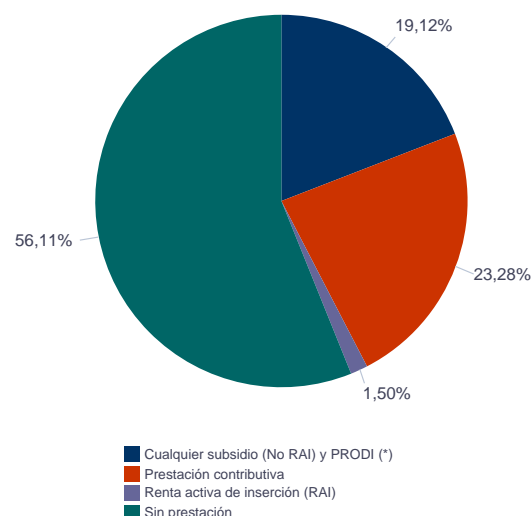
		Total	Hombres	Mujeres
Educación primaria	Educación Primaria o inferior	365	158	207
		365	158	207
Primera etapa de educación secundaria	Primera etapa de educación secundaria	594	240	354
		594	240	354
Segunda etapa de educación secundaria	Bachillerato	38	11	27
	Enseñanza media de formación profesional	99	35	64
		137	46	91
Enseñanza superior	Enseñanza superior de formación profesional	61	17	44
	Enseñanza superior universitaria	46	9	37
		107	26	81
Total		1.203	470	733

NOTA: La tabla de nivel de formación se basa en la Clasificación Nacional de Educación 2000 (INE). Se ha seleccionado el nivel educativo más alto adquirido por el demandante parado.

Por tipo de prestación y sexo

	Total	Hombres	Mujeres
Sin prestación	675	226	449
Prestación contributiva	280	151	129
Cualquier subsidio (No RAI) y PRODI (*)	230	87	143
Renta activa de inserción (RAI)	18	6	12
Total	1.203	470	733

(*) PRODI= Programa temporal de protección por desempleo e inserción, RAI = Renta activa de inserción.



Paro Registrado.

Enero 2023

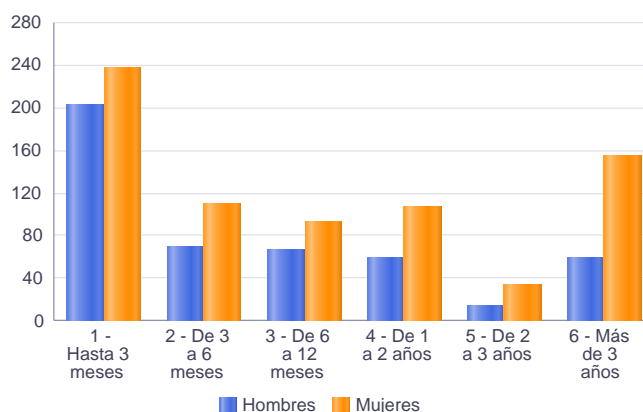
FICHA TERRITORIAL: **Comarca Cinco Villas**

Unidad: nº personas

Fuente: Instituto Aragonés de Empleo

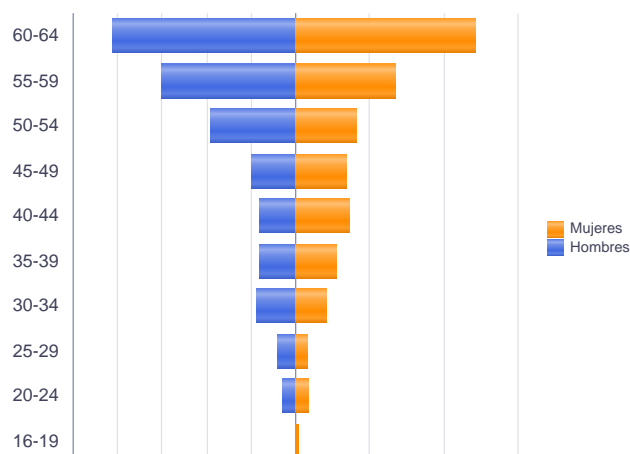
Por tiempo en situación laboral como desempleado y sexo

		Total	Hombres	Mujeres
Corta Duración	Hasta 3 meses	439	202	237
	De 3 a 6 meses	178	69	109
	De 6 a 12 meses	160	67	93
		777	338	439
Larga Duración	De 1 a 2 años	165	59	106
	De 2 a 3 años	48	14	34
	Más de 3 años	213	59	154
		426	132	294
Total		1.203	470	733



Parados de larga duración* por grupo de edad y sexo

	Total	Hombres	Mujeres
16-19	2	0	2
20-24	10	3	7
25-29	10	4	6
30-34	26	9	17
35-39	30	8	22
40-44	37	8	29
45-49	37	10	27
50-54	52	19	33
55-59	84	30	54
60-64	138	41	97
Total	426	132	294



* Más de 12 meses como desempleado

Paro Registrado.

Enero 2023

FICHA TERRITORIAL: **Comarca Cinco Villas**

Unidad: nº personas

Fuente: Instituto Aragonés de Empleo

Por sector de actividad económica, nacionalidad y sexo

	Españoles			Extranjeros comunitarios (UE-27)			Extranjeros no comunitarios		
	Total	Hombres	Mujeres	Total	Hombres	Mujeres	Total	Hombres	Mujeres
Agricultura, ganadería y pesca	110	67	43	48	26	22	20	15	5
Construcción	48	43	5	8	5	3	6	3	3
Industria y energía	131	56	75	28	15	13	13	9	4
Servicios	578	168	410	71	21	50	31	13	18
Sin empleo anterior	69	25	44	3	1	2	39	3	36
Total	936	359	577	158	68	90	109	43	66

Ranking de ocupaciones más solicitadas por los demandantes parados, por sexo

Cod. Ocupación	Ocupación	Total	Hombres	Mujeres
97001104	Peones de la industria manufacturera, en general	432	165	267
92101050	Personal de limpieza o limpiadores en general	416	35	381
52201079	Dependientes de comercio, en general	304	19	285
97001056	Peones de la industria de la alimentación, bebidas y tabaco	269	81	188
61201039	Trabajadores de conservación de parques urbanos, jardines históricos y botánicos	189	115	74
62031026	Trabajadores de ganado porcino en intensivo	145	106	39
95111016	Peones agrícolas, en general	130	81	49
51201049	Camareros, en general	129	35	94
96021013	Peones de la construcción de edificios	122	119	3
93101024	Pinches de cocina	122	9	113
43091029	Empleados administrativos, en general	107	20	87
95121019	Peones de horticultura, jardinería	96	59	37
98111024	Mozos de carga y descarga, almacén y/o mercado de abastos	90	73	17
98201011	Reponedores de hipermercado	81	16	65
55001018	Cajeros de comercio	79	6	73
91001018	Empleados de hogar	74	1	73
84121035	Conductores de furgonetas, hasta 3,5 t.	74	65	9
57101013	Asistentes domiciliarios	69	2	67
83331015	Conductores-operadores de carretillas elevadoras, en general	67	63	4
82091116	Montadores en líneas de ensamblaje de automoción	57	34	23

NOTA: Cada demandante puede solicitar hasta 6 ocupaciones.